


VAMA-SUURSÄKKINOSTIN

Käyttöohjekirja




Lue ohjeet ennen koneen käyttöönottoa

VAMA-Product Oy
84100 YLIVIESKA
www.vama-product.com



**LUE KÄYTTÖOHJEKIRJA ENNEN
KONEEN KÄYTTÖÖNOTTOA.**

**LÄS INSTRUKTIONSBESKRIVNINGEN
FÖRE START AV MASKINEN.**



HUOM!

**MOOTTORI SAMMUTETTAVA EHDOT-
TOMASTI HUOLTOTÖIDEN AJAKSI.**

OBS!

**MOTORN MÅSTE VARA AVSTÄND
MEDAN UNDERHÅLLNING BÅGÅR.**

VAMA-Product Oy

84100 YLIVIESKA tel. +358 8 461 425

www.vama-product.com

VAMA-SUURSÄKKINOSTIN

www.vama-product.com

SISÄLLYSLUETTELO JA ALKUSANAT

1 TYÖTURVALLISUUSOHJEET	2
1.1 Yleiset turvallisuusohjeet.....	2
1.2 Huollon aikana noudatettavat turvallisuusohjeet.....	3
1.3 Konekohtaiset turvallisuusohjeet.....	3
1.4 Nostotyön ja kuljetuksen aikana huomioitavat turvallisuusohjeet	4
2 SUURSÄKKINOSTIMEN KÄYTTÖÖNOTTO	5
2.1 Toimenpiteet ennen käyttöönottoa.....	5
3 HUOLTO - OHJEITA.....	6
3.1 Päivittäiset huoltotoimenpiteet	6
3.2 Viikoittaiset huoltotoimenpiteet	6
3.3 Kuukausittaiset huoltotoimenpiteet	6
3.4 Muut huolto ohjeet.....	7
3.5 Suursäkkinnostimen puhdistus ja säilytys	7
4 TEKNISET TIEDOT JA SOVITE MALLIT	8
4.1 Tekniset tiedot.....	8
4.2 Sovite mallit.....	8
4.3 Taakkatarra	8
5 VARAOSA JA KOKOONPANOKUVASTO	9

LIITTEET

EU-Vaatimustenmukaisuustodistus, takuutodistus ja takuehdot

Vama-Product Oy haluaa onnitella sinua hyvän ja laadukkaan Suursäkkinnostimen hankinnan johdosta. Tämän käyttöohjekirjan ohjeita noudattamalla, takaamme suursäkkinnostimen palvelevan sinua pitkään ja luotettavasti. Ongelmatilanteissa ota yhteyttä tekniseen neuvontaamme puh. +358 8 461 425

VAMA-Product Oy
84100 YLIVIESKA
tel. +358 8 461 425

1 TYÖTURVALLISUUSOHJEET

Ennen nostolaitteen käyttöönottoa on jokaisen laitteen käyttäjän tai huoltoa suorittavan tutustuttava käyttö-, huolto- ja työturvallisuusohjeisiin. Lisäksi suursäkkinnostimen käyttäjän on ehdottomasti tutustuttava suursäkkinnostimessa käytetyn traktorin/etukuormaajan käyttöohjeisiin.

Huomioi ja noudata hyvää työturvallisuuskäytäntöä sekä tässä ohjekirjassa annettuja ohjeita. Lue ohjeet ja koneen varoitustarrat huolellisesti, sillä vastuu on aina koneen käyttäjällä. Turvallisuus- tai käyttöohjeiden laiminlyöminen seuraukset voivat vakavimmillaan johtaa vakavaan loukkaantumiseen tai jopa kuolemaan. Käytä työlaitteita aina harkitusti ja vain kyseiselle koneelle tarkoitettuun työhön.

1.1 Yleiset turvallisuusohjeet

- Laitteen käyttäjällä, on ensisijainen vastuu Laitteen turvallisesta käytöstä, huollosta ja kunnossapidosta.
- Suursäkkinnostin on kytkettävä sopivaan traktoriin ja etukuormaimeen, eikä siihen saa kytkeä muita laitteita. Suursäkkinnostimen kytkennän tulee olla ohjeiden mukainen.
- Älä käytä löysiä vaatteita, koruja tai muita esineitä jotka voivat tarttua koneeseen/laitteeseen kiinni. Laitetta ei saa käyttää henkilöiden kuljettamiseen. **Laitte on tarkoitettu vain suursäkkien nostamiseen ja kuljettamiseen.**
- Käytä kuulosuojaimia. Voimakkaalle melulle altistuminen voi ajan myötä aiheuttaa kuulon heikentymistä tai jopa kuuroutumisen.
- Yleisillä teillä ajettaessa tulee noudattaa vallitsevia liikennesääntöjä, **huomioi koneen leveys, paino ja muut seikat jotka vaikuttavat esim. ajettavuuteen.**
- Huolehdi heijastimien, valojen, varoitustarrojen ja kilpien kunnosta, vaihda ne tarvittaessa.
- Älä milloinkaan käytä konetta suljetussa tilassa, häikämyrkytysvaaran takia.
- Laitetta kytkettäessä koneeseen ja säädettäessä, tulee noudattaa erityistä varovaisuutta litistymis-, ja puristumisvaaran vuoksi.
- Sovita työskentelynopeus turvallisiksi, tilanne ja olosuhteet huomioon ottaen. Kun pysäköit koneen pidemmäksi ajaksi, laske työkone alas ja kytke seisontajarru päälle.

1.2 Huollon aikana noudatettavat turvallisuusohjeet



- **Käyttöturvallisuusohjeita on noudatettava myös laitetta huollettaessa. Lisäksi moottorin tulee olla sammutettuna, seisontajarrun kytkettynä ja suursäkinostin alas laskettuna. Älä mene varmistamattoman koneen alle.**
- Laitteen puhdistusta, säätöä tai tarkastusta ei saa aloittaa, ennen koneen pysähtymistä.
- Käytä vain alkuperäisvaraosia. Laitteen alkuperäisrakennetta ei saa muuttaa.

1.3 Konekohtaiset turvallisuusohjeet



- **Koneella työskentelyalueella olevien ihmisten suhteen tulee noudattaa erityistä varovaisuutta.**
- Varmista, että traktori tai etukuormaaja on työn mukaisesti varustettu.



- **Älä ylitä nostimen sallittua kuormitusta.**



- **Älä nosta esineitä, jotka eivät pysy suursäkinostimessa kiinni.**

- Taakka on pidettävä kuljetuksen aikana lähellä maan pintaa.



- **nostavanlaitteen alla, edessä tai takana seisominen on kielletty.**

VAMA-SUURSÄKKINOSTIN

www.vama-product.com

1.4 Nostotyön ja kuljetuksen aikana huomioitavat turvallisuusohjeet

- **HUOM !** Noudata turvallista ajotapaa. Kuljetuksen aikana tulee aina noudattaa yleisiä liikennesääntöjä. Huomioi muu liikenne ja noudata erityistä varovaisuutta jalankulkijoita sekä pyöräilijöitä kohdattaessa.



- **Ajoalusta on usein epätasainen. Epätasapainossa oleva työkone voi kaatua tai aiheuttaa kuorman tippumisen, josta voi seurata tapaturma. Sovita ajonopeutesi olosuhteiden mukaan.**
- **HUOM ! Varmista, että traktoria/etukuormajaa ja suursäkkinnostinta varten on riittävästi tilaa työskentelyä varten joka suunnassa.**



- **Älä nosta taakkaa työkoneen edessä olevan henkilön yläpuolelle.**
- **HUOM ! Älä aja kohti kiinteään esineen edessä seisovaa henkilöä.**
- **MUISTA,** että nostotyön ja kuljetuksen aikana on varoitusvilkun oltava aina käytössä.



- **Suursäkkinnostimen päällä ei saa kuljettaa matkustajia.**

2 SUURSÄKKINOSTIMEN KÄYTTÖNOTTO

Aina uutta konetta/laitetta käyttöönotettaessa on syytä toimia harkiten ja noudattaa ohjekirjassa annettuja ohjeita. Väärä tai huolimaton asennus, käyttö ja laitteen säätö voivat aiheuttaa konevaurioita ja työseisokkeja. Tehdastakuu ei ole voimassa, jos tämän ohjekirjan ohjeita ei noudateta.

2.1 Toimenpiteet ennen käyttöönottoa

- Tarkista nostimen kunto ja mahdolliset kuljetusvauriot. Varmista asennusten oikeellisuus.
- Aja varovasti traktorin etukuormain kohtisuoraan, sopivalle korkeudelle ja kauhan kääntö oikeassa kulmassa kiinni sovitepukkiin, niin että etukuormaimen soviteosa asettuu työntöpukissa sijaitsevien nostohahlojen alapuolelle. Nosta etukuormaajaa ylöspäin samalla kun käännät kauhakulmaa kiinnipäin. Tarkista että kuormaimen soviteosa on kummaltakin puolelta sovitepukin hahlossa. Suursäkkinostimen tulee nousta vaaka suorassa niin pitkittäis kuin sivusuunnassakin. **Käännä pikalukot kiinni.**
- **Varmista, että nostimen kaikki pultit ja mutterit ovat kiinni !**
- **Nosta suursäkkinostin irti maasta, varmista ettei koneen läheisyydessä ole ketään ja käytä ääriasunnoissaan muutaman kerran, kuitenkin niin ettei etukuormaimen ääriasennot aiheuta traktorin rikkoutumista. Varmista turvalliset liikeradat.**
- **Ennen kuin alat työskentelyn varmista vielä että etukuormaimen pikalukot ovat kiinni.**

3 HUOLTO - OHJEITA

Ennen huoltoa, säätää, puhdistusta, tai varusteiden kytkemistä, laske työkone maahan, kytke seisontajarru ja sammuta moottori. **Ensimmäisten 40 käyttötunnin jälkeen tarkista pulttien ja muttereiden kireys.**

Käyttökauden aikana noudatetaan seuraavanlaista huolto-ohjelmaa.

3.1 Päivittäiset huoltotoimenpiteet

- Työkoneen yleiskunnon tarkastus
- Sokkien ja kiinnitysten tarkastus

3.2 Viikoittaiset huoltotoimenpiteet

- Työkoneen yleiskunnon tarkastus
- Sokkien ja kiinnitysten tarkastus

3.3 Kuukausittaiset huoltotoimenpiteet

- Pulttien ja muttereiden kireyden tarkastus.
- Yleinen rakenteiden kunnon tarkastus, jossa huomiota tulee kiinnittää etenkin työntö- ja nostokorvien sekä suursäkkinostimen kiinnitys pisteiden kuntoon (tarvittaessa korjattava asianmukaisesti)
- Varoitustarrojen, valojen ja heijastimien kunnon tarkastus sekä mahdollinen puhdistus (tarvittaessa vaihto)

3.4 Muut huolto ohjeet

- Käytössä koneen/laitteen pinnoite kuluu. Tarvittaessa puhdista kuluneet kohdat ja paikkamaalaa ne korroosion estämiseksi.

3.5 Suursäkkinostimen puhdistus ja säilytys

- Pesu vedellä ja pesuaineella.
- Säilytä suursäkkinostin mielellään kuivassa, suoralta auringonvalolta suojatussa paikassa.

4 TEKNISET TIEDOT JA SOVITE MALLIT

4.1 Tekniset tiedot

Leveys	1200 mm
Korkeus	1750 mm
Max. kantavuus	1200 kg

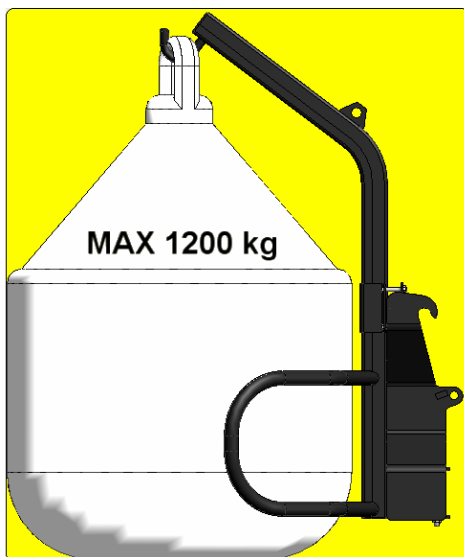
Suursäkkinostimen tilalle runko- osaan saatavissa myös trukkiipiikki.

4.2 Sovite mallit

Suursäkkinostimeen on saatavana kaikki yleisimmät sovittemallit

Vanha Älö	Euro
Länkkäri	Claas
Isme	Trima
Pehtoori	Volvo

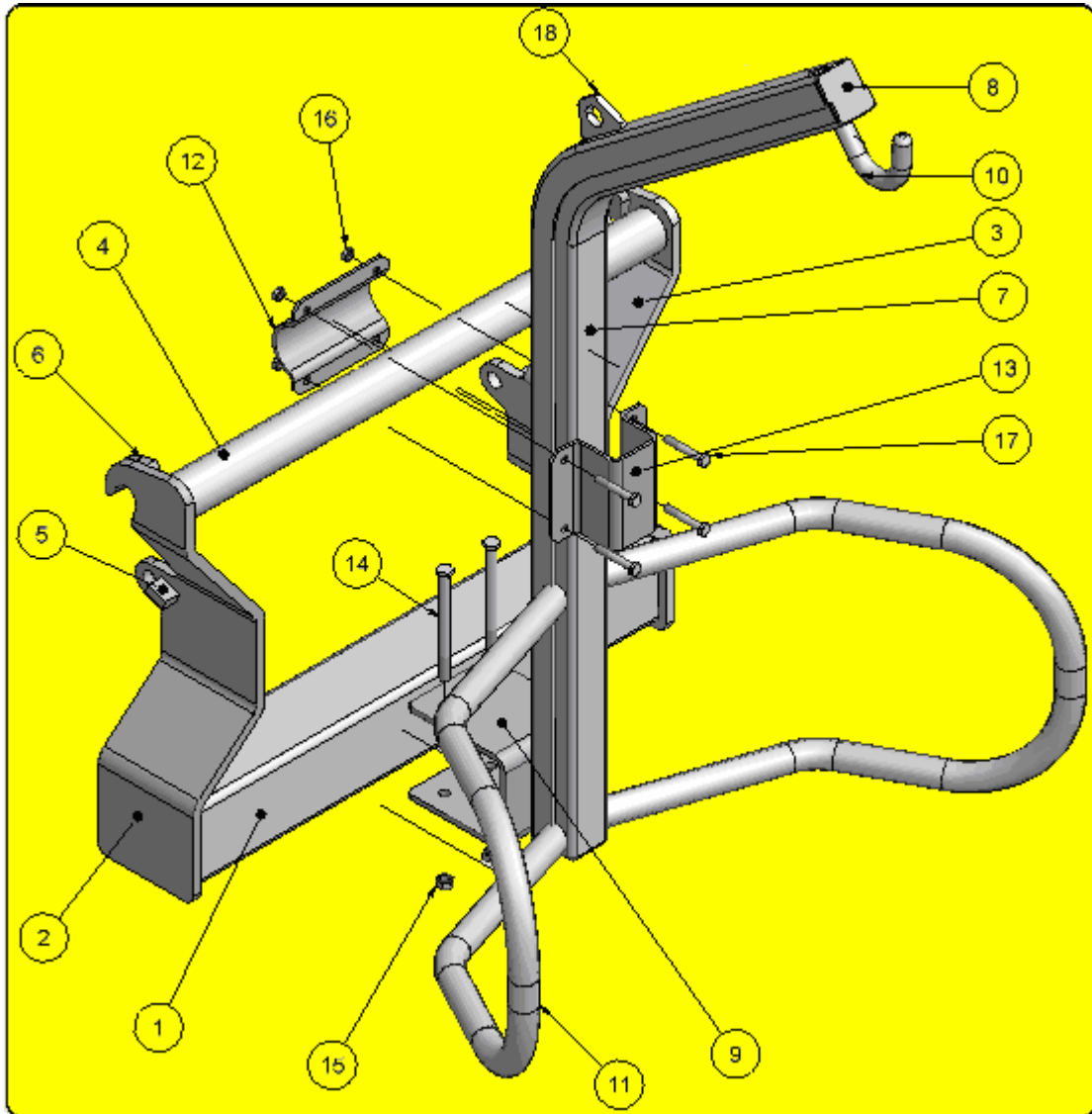
4.3 Taakkatarra



VAMA-SUURSÄKKINOSTIN

www.vama-product.com

5 VARAOSA JA KOKOONPANOKUVASTO



VAMA-SUURSÄKKINOSTIN

www.vama-product.com

Osaluettelo / Suursäkkinostin			
Osa	Osan nimitys	Materiaali	Kpl
1	Putkipalkki		1
2	Sovite Euro		1
3	Sovite Euro (P)		1
4	Teräsputki		1
5	Ohjari		2
6	Vahvike		2
7	Puomi		1
8	Tulppa		2
9	Alakiinnike		1
10	Koukku		1
11	Sivuputki		2
12	Yläkiinnike (Pyör.)		1
13	Yläkiinnike		1
14	Kuusiokantaruuvi	DIN 931- M16 x 200	2
15	Nyloc kuusiomutteri	DIN 985/8 - M16	2
16	Nyloc kuusiomutteri	DIN 985/8 - M12	4
17	Kuusiokantaruuvi	DIN 931- M12 x 80	4
18	Nostokorva		1

VAMA-SUURSÄKKINOSTIN

www.vama-product.com

VAMA-Product Oy

84100 YLIVIESKA

tel. +358 8 461 425

HUOM! Tämä sivu on palautettava täytettynä ja allekirjoitettuna laitteen valmistajalle

VAMA-Product Oy

EU-VAATIMUSTENMUKAISUUSVAKUUTUS

Ouluntie 36
84100 YLIVIESKA

EU direktiivin 89/392 mukainen

Ilmoittaa vastaavansa, että suursäkinostin johon tämä ilmoitus liittyy, vastaa EU-direktiivissä 89/392 mainittuja perusturvallisuus- ja terveysvaatimuksia sekä muita sitä koskevia EU-direktiivejä.

Ylivieska 1.1.2004

Tuomo Pisilä

TAKUUEHDOT

Takuun voimassaolo

VAMA-takuu on voimassa 12 kuukautta ostopäivästä lukien.

Takuu korvaa

Ne vaurioituneet osat, jotka todetaan rikkoutuneen normaalikäytössä valmistus ja raaka-ainevikojen vuoksi. Yllämainittujen osien vaihdosta tehtaallemme syntyneet työkustannukset.

Takuu ei korvaa

Laitteen rahtikuluja.
Mahdollisia seurannaiskuluja, jotka aiheutuvat laitteessa olevasta vauriosta.
Laitetta johon on itse tehty muutoksia.
Vaurioita, jotka aiheutuvat laitteen luonnollisesta kulumisesta, vääristä huoltotoimenpiteistä, laiminlyönneistä, onnettomuuksista, kytkentävirheistä, laitteen ylikuormituksesta, käyttäjän kokemattomuudesta tai ei- alkuperäisosien käyttämisestä johtuvista vaurioista.
Laitetta joka takuuajana myydään kolmannelle henkilölle.

Takuuajana vaihdettujen osien takuuajaksi päättyy samanaikaisesti laitteen takuuajan kanssa. Ennen takuutöiden aloittamista on otettava yhteys laitteen valmistajaan.

Takuu on voimassa laitteella, jonka TAKUUTODISTUS ja LUOVUTUSTODISTUS on palautettu asianmukaisesti täytettynä laitteen valmistajalle.

TAKUUTODISTUS

Tuote _____
 tyyppi

_____ sarjanumero

Myyjä _____

_____ Myyjän allekirjoitus ja nimenselvennys

Ostopäivä _____

LUOVUTUSTODISTUS

Allekirjoituksellaan laitteen ostaja vahvistaa saaneensa laitteen ohjekirjan ja tutustuneen siihen.

Aika ja paikka _____

_____ Ostajan allekirjoitus ja nimenselvennys

VAMA-Product Oy
84100 YLIVIESKA tel. +358 8 461 425
www.vama-product.com

VAMA-SUURSÄKKINOSTIN

www.vama-product.com

VAMA-Product Oy

84100 YLIVIESKA

tel. +358 8 461 425

VAMA-SUURSÄKKINOSTIN

www.vama-product.com

VAMA-Product Oy

84100 YLIVIESKA

tel. +358 8 461 425

VAMA-SUURSÄKKINOSTIN

www.vama-product.com

VAMA-Product Oy

84100 YLIVIESKA

tel. +358 8 461 425

VAMA-Product Oy
84100 YLIVIESKA, tel +358 8 461 425
www.vama-product.com